

2) 近3年學校支出分析

本校各項支出除編列年度支出預算外，亦透過預算動用過程之控管及每季召開預算檢討會議，有效擷節開支，因此除能有效執行原預算所欲達成之成果外，並能有所結餘，以支應未來重大發展所需。表3.14為104至106學年度支出明細表及圖3.9為106學年度各項支出分佈圖，以106學年度決算數為例，本校總支出約37.5億，其中教學研究訓輔及獎助學金支出總額約24.2億，約佔總支出64%，顯見本校致力學生就學之投入程度。

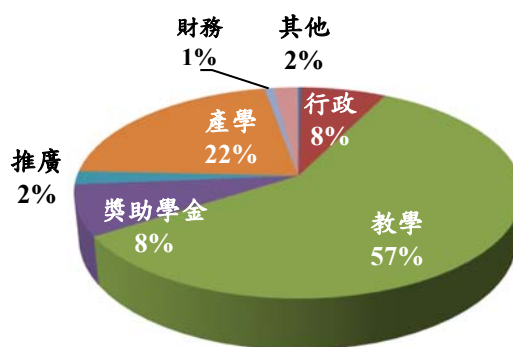


圖3.9 106學年支出分配圖

表3.14 104至106學年度支出明細表

單位：元

科目名稱	104學年度	105學年度	106學年度
支出	3,536,542,796	3,719,780,487	3,750,679,913
董事會支出	9,354,194	9,327,600	9,726,683
人事費	6,336,078	6,296,625	6,684,036
業務費	1,440,908	1,364,422	1,490,093
維護費	6,764	3,166	1,954
退休撫卹費	250,888	169,833	162,261
交通費	1,075,062	1,292,927	1,387,967
折舊及攤銷	244,494	200,627	200,372
行政管理支出	253,287,644	289,509,306	309,020,434
人事費	97,381,061	132,505,573	128,825,332
業務費	48,874,694	37,687,992	51,906,431
維護費	44,162,702	56,537,895	56,470,148
退休撫卹費	10,388,417	8,870,247	17,353,031
折舊及攤銷	52,480,770	53,907,599	55,465,492
教學及訓輔支出	2,069,305,765	2,156,297,546	2,140,333,906
人事費	1,426,392,932	1,454,581,132	1,477,722,005
業務費	275,833,832	295,089,004	295,985,270
維護費	54,313,088	94,410,297	61,312,234
退休撫卹費	74,982,029	76,224,007	73,805,619
折舊及攤銷	237,783,884	235,993,106	231,508,778
獎助學金支出	275,061,724	278,227,158	277,310,774
獎學金	55,462,566	52,005,272	57,569,298
助學金	219,599,158	226,221,886	219,741,476
推廣教育支出	71,719,052	80,142,413	85,067,777
人事費	44,440,073	44,094,849	46,269,656
業務費	24,698,758	33,946,710	36,712,264
維護費	657,480	628,155	1,039,925
退休撫卹費	1,046,484	948,449	743,199
折舊及攤銷	876,257	524,250	302,733

科目名稱	104 學年度		105 學年度		106 學年度	
產學合作支出	757,607,159	21.42%	801,853,105	21.56%	833,030,058	22.21%
人事費	332,840,156		358,833,400		352,304,911	
業務費	351,762,254		377,869,698		410,240,526	
維護費	66,994,121		56,494,457		62,387,113	
退休撫卹費	6,010,628		8,655,550		8,097,508	
財務支出	26,336,378	0.74%	27,795,522	0.75%	17,454,380	0.47%
利息費用	12,844,492		10,018,825		14,558,880	
投資基金損失	13,491,886		17,776,697		2,895,500	
其他支出	73,870,880	2.09%	76,627,837	2.06%	78,735,901	2.10%
試務費支出	10,106,841		9,218,689		9,531,528	
財產交易短絀(報廢)	260,736		290,388		1,294,593	
超額年金給付	4,695,703		5,817,860		6,608,880	
雜項支出	58,807,600		61,300,900		61,300,900	

重要支出分析

(1) 獎助學金支出

表 3.15 為 104 至 106 學年度獎助學金支出明細表、圖 3.10 為 104 至 106 學年度獎助學金趨勢圖，顯示本校除政府補助獎學金外，另由自籌經費中提撥獎助學金約 1.07 億元，約佔學雜費收入 5.05%，提撥金額大於教育部規定「學雜費收入提撥 3%-5% 辦理學生就學獎補助」規定比率，顯見本校照顧學生就學安定之努力。

表 3.15 104 至 106 學年度獎助學金支出明細表

單位：元

科目名稱	104 學年度	105 學年度	106 學年度
政府補助款	142,715,977	157,262,565	157,067,551
校外捐款	12,307,287	11,844,851	12,868,025
本校提撥	120,038,460	109,119,742	107,375,198
合計	275,061,724	278,227,158	277,310,774
學雜費收入	2,089,103,592	2,113,851,257	2,127,897,701
校提佔學雜費%	5.75%	5.16%	5.05%
學生數	20,551	20,653	20,399
每生獎助金額	13,384	13,472	13,594

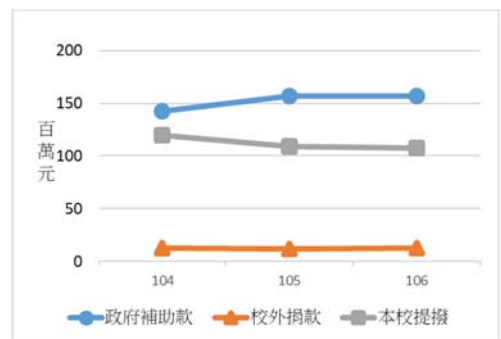


圖 3.10 104 至 106 年度獎助學金趨勢圖

(2) 固定資產及無形資產支出

表 3.16 為 104 至 106 學年度固定資產及無形資產支出明細表，圖 3.11 為 106 學年度教學設施固定資產及無形資產分配圖。分析學校之資本支出為改善教學環境、設施、設備及充實教研軟硬體之支出，以 106 學年度決算數為例，主要支出項目為教學與研究相關之機械儀器設備及其他設備，約佔資本支出之 61%；圖書及博物亦佔資本支出之重要比例，約為 29%；此外，由於資訊科技的發達，對電腦軟體之需求亦與日俱增，本校資本支出中亦投入一定比率購置相關電腦軟體。本校無形資產支出約佔年度固定資產支出之 11%。

表3.16 104 至 106 學年度固定資產及無形資產支出明細表

單位：元

科目名稱	104 學年		105 學年		106 學年	
土地					2,357,154,549	
房屋	71,422,450		78,407,925			

科目名稱	104 學年		105 學年		106 學年	
機械儀器及設備	119,763,267	48%	125,901,899	48%	106,650,008	48%
圖書及博物	62,141,685	25%	60,951,664	23%	64,197,124	29%
其他設備	44,542,855	18%	52,918,372	20%	29,661,774	13%
小計(不含土地)	226,447,807	90%	239,771,935	92%	200,508,906	89%
無形資產						0%
專利權	4,363,281	2%	2,860,312	1%	1,544,359	1%
電腦軟體	20,525,489	8%	17,869,299	7%	22,296,058	10%
小計	24,888,770	10%	20,729,611	8%	23,840,417	11%
合計(不含土地、房屋)	251,336,577	100%	260,501,546	100%	224,349,323	100%

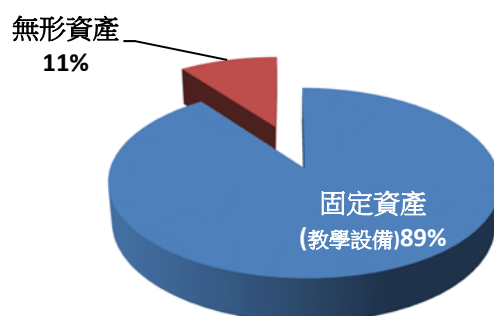


圖3.11 106 學年度固定資產(不含土地、房屋)及無形資產分配圖

(3)水電費支出

本校自 98 學年度起由董事會分年提撥特別預算挹注全校節能專案之實施，期間對校園各大樓資訊電信機房、IDC 機房、電腦教室等電力空調節能改善並全面更換學校燈具及照明設備，達到節約能源之效果。表 3.17 為 104 至 106 學年度全校水電費支出明細表。

表3.17 104 至 106 學年度水電費支出明細表

單位：元

科目名稱	104 學年度	105 學年度	106 學年度
電費	71,637,597	67,734,921	67,461,944
水費	2,861,990	3,865,550	3,316,076
合計	74,499,587	71,600,471	70,778,020
學生數	20,551	20,653	20,399
每生應負擔	3,625	3,467	3,470
現有校舍建築面積(平方公尺)	262,425.38	261,276.29	263,406.73
平均水電費/平方公尺	284	274	269